


Politeknik Negeri Batam

Get it done with PBL.

Project-based learning is a method of instruction in which students are given a challenging question to answer or problem to solved.

Showcase PBL



PANDUAN

MENDAFTARKAN JUDUL PBL

UNTUK MAHASISWA

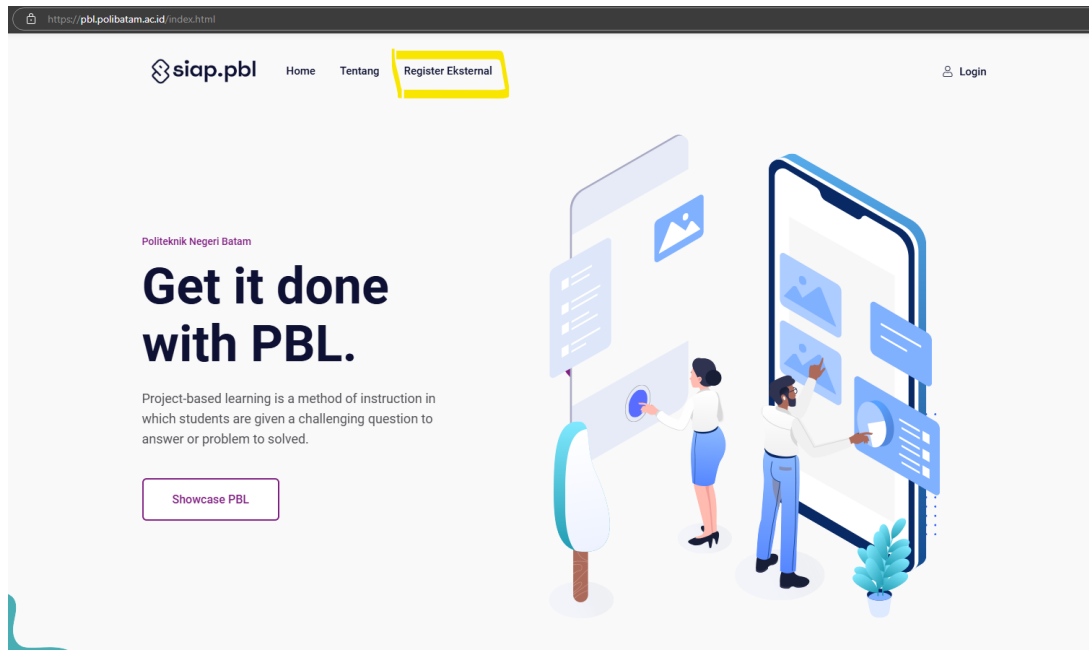


**Kampus
Merdeka**
INDONESIA JAYA



Panduan Mendaftarkan judul PBL di SIAP-PBL untuk Mahasiswa

1. Hubungi Kajar, Sekjur, atau KPS di jurusan kamu untuk berdiskusi mengenai judul yang mau di usulkan dan termasuk pada kategori yang mana. Hal ini bertujuan agar kamu mengetahui apakah judul kamu sesuai untuk perkuliahan disemester tersebut.
2. Setelah direkomendasikan, maka buat akun pada SIAP-PBL, dengan memilih menu Register Eksternal.

The image shows the 'Form Registrasi Pihak Eksternal' (External Party Registration Form) on the SIAP-PBL system. The form is titled 'Sistem Informasi Aktivitas Proyek Polibatam' and includes a 'Login > Registrasi' link. The registration details are as follows:

No KTP / NIK	3310801030
Nama	Supardianto
Instansi / Perusahaan	Politeknik Negeri Batam
Jabatan	Mahasiswa
Email	supardianto@gmail.com
Kata Sandi :	***** <small>Password: 8 letters, Uppercase, Lettercase, & Number</small>
Ulangi Kata Sandi :	*****

A blue 'Registrasi' button is located at the bottom of the form.

Daftarkan seperti format pengisian diatas, Masukkan NIM Anda, serta isian lain nya bisa mengikuti.

3. Informasikan kepada Kajur, Sekjur, atau KPS bahwa Anda sudah melakukan registrasi, maka nanti pihak jurusan akan melakukan verifikasi terhadap akun yang di buat. Akun yang sudah disetujui, maka bisa mengajukan usulan pada halaman dashboard user.
4. Pilih menu login, pilih user nya Eksternal. Lalu login sesuai registrasi.

SIAP-PBL
Sistem Informasi Aktivitas Proyek PBL

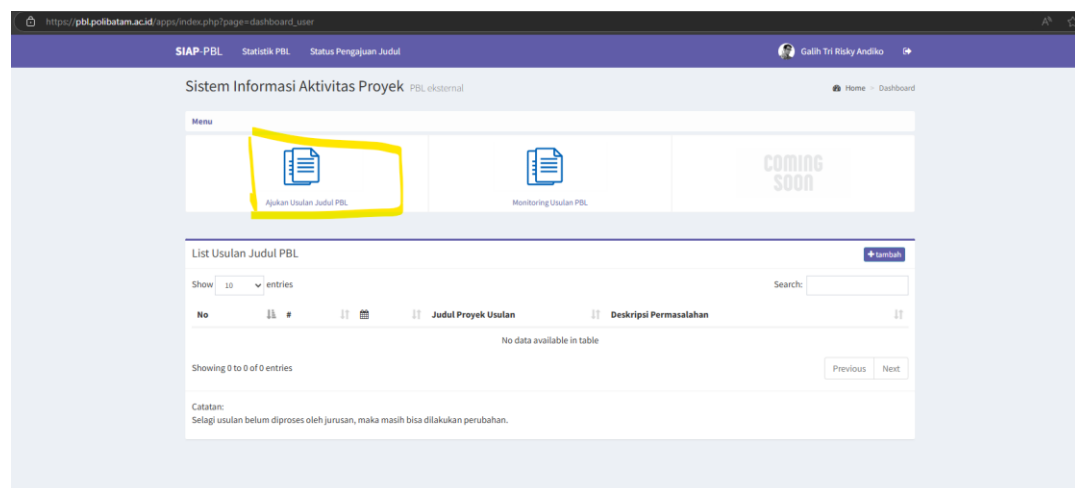
Eksternal

marsandrafadilla@gmail.com

.....

Sign In

[Reset Password Eksternal](#)



Maka tampil halaman dashboard seperti berikut.

Lalu Ajukan judul melalui menu Ajukan Usulan Judul PBL.